






# JAMISON HEREFORDS

## 2013 BULL EPD'S

LOT #	ID #	BW	WW	YW	MILK	M&G	REA	MARB	
1	302	1.7	51	86	29	55	0.44	-0.01	AHA GE-EPD
2	305	3.8	59	100	30	59	0.44	0.02	AHA GE-EPD
3	306	3.7	55	91	32	60	0.20	-0.01	AHA GE-EPD
4	322	3.8	48	84	26	50	0.51	0.02	AHA GE-EPD
5	325	2.6	47	80	26	49	0.35	0.03	AHA GE-EPD
6	326	1.9	48	77	30	54	0.37	0.08	AHA GE-EPD
7	340	2.3	50	73	23	48	-0.01	0.16	
8	342	0.9	45	68	26	49	-0.03	0.15	AHA GE-EPD
9	343	1.5	49	88	26	51	0.25	0.10	AHA GE-EPD
10	345	2.8	59	93	24	54	0.19	0.13	
12	3000	4.1	49	83	23	47	0.22	0.09	
13	3101	4.0	59	87	40	69	0.05	0.13	AHA GE-EPD
14	3102	2.3	60	94	32	62	0.16	0.21	AHA GE-EPD
15	3104	2.2	55	83	34	61	0.19	0.12	
16	3105	4.5	58	86	32	61	0.10	0.12	
17	3116	2.5	50	79	30	55	-0.01	0.22	
18	3118	3.3	64	95	28	60	0.31	0.08	
19	3122	2.1	46	73	32	55	0.03	0.12	
20	3123	4.2	63	96	30	61	0.29	0.11	AHA GE-EPD
21	3124	3.8	60	88	35	65	-0.05	0.24	
22	3127	3.7	62	100	35	67	0.22	0.07	
23	3128	3.4	60	96	30	60	0.25	0.12	
24	3129	3.0	60	95	29	59	0.08	0.14	
25	A3131	3.1	57	91	37	66	0.01	0.15	

LOT #	ID #	BW	WW	YW	MILK	M&G	REA	MARB	
26	3305	4.7	67	107	32	65	0.40	0.03	AHA GE-EPD
27	3208	0.3	42	73	33	54	0.01	0.07	AHA GE-EPD
28	3213	4.3	55	88	31	59	0.08	0.04	AHA GE-EPD
29	3215	2.3	49	77	30	54	0.06	0.05	
30	3220	4.4	59	97	35	64	0.16	0.09	AHA GE-EPD
31	3227	2.9	49	76	30	54	-0.01	0.05	
32	3665	1.2	45	81	25	48	0.13	0.03	
33	3302	1.3	43	57	22	43	0.12	0.05	
34	3303	1.0	49	74	30	55	0.26	0.06	AHA GE-EPD
35	3306	2.8	45	69	21	44	0.13	0.09	
36	3307	1.8	54	88	20	47	0.46	0.13	
37	3500	1.5	36	69	30	48	0.06	0.10	
38	3502	2.0	36	72	29	47	0.15	0.17	
39	3503	2.0	33	66	28	44	0.09	0.05	
40	3504	3.2	46	87	33	55	-0.03	0.01	AHA GE-EPD
41	3601	2.1	49	83	26	51	0.27	0.05	AHA GE-EPD
42	3603	1.6	47	79	27	50	0.46	-0.04	AHA GE-EPD
43	3604	2.5	46	78	25	48	0.32	0.02	AHA GE-EPD
44	3605	3.7	40	70	25	45	0.12	-0.02	
45	3607	1.2	36	72	27	46	0.22	-0.04	
46	3651	2.1	43	74	23	45	0.23	0.06	
47	3653	2.8	39	77	23	43	0.20	-0.01	
48	3656	2.0	47	82	28	51	0.30	0.06	
49	3658	1.5	42	67	22	43	0.14	0.10	
50	3659	1.6	46	76	25	48	0.41	0.00	AHA GE-EPD
51	3661	2.0	41	70	26	46	0.17	0.08	
52	3702	2.9	53	93	31	57	0.19	0.06	
53	3708	3.7	61	108	33	64	0.38	-0.03	AHA GE-EPD

LOT #	ID #	BW	WW	YW	MILK	M&G	REA	MARB	
54	3709	2.1	50	86	29	54	0.09	0.16	
55	3710	4.2	61	102	29	59	0.34	0.07	
56	3711	5.3	60	102	25	54	0.10	0.04	
57	3713	4.5	59	109	31	61	0.51	0.02	
58	3718	5.0	58	103	32	61	0.17	0.07	
59	3719	6.1	61	106	33	63	0.10	0.07	
60	3722	3.4	54	97	31	58	0.14	0.09	
61	3729	2.1	49	91	24	48	0.26	0.07	
62	3732	3.6	61	100	27	58	0.25	0.07	
63	3737	3.4	56	102	29	57	0.21	0.03	
64	3740	4.0	56	100	26	54	0.27	0.07	
65	3745	4.8	58	99	33	62	0.21	0.08	
66	3801	1.3	47	72	28	51	0.01	0.00	
67	3802	2.2	39	70	24	44	0.09	0.01	
68	3900	5.0	54	100	26	53	0.28	0.13	
69	301	2.5	50	81	25	50	0.33	0.02	
70	308	3.5	50	84	29	54	0.10	0.15	
71	321	2.6	54	78	29	56	0.15	0.12	
72	326	2.6	48	93	31	55	0.21	0.01	
73	352	2.9	58	93	31	60	0.25	0.00	
74	3402	2.4	51	82	27	52	0.14	0.16	





